





PLAN OGRODÓW DZIAŁKOWYCH

ROD IM. JANA KOCHANOWSKIEGO

W PRUSZCZU GDAŃSKIM

skala 1:1000

Legenda:

-  - kompleks L (bez ciągów komunikacyjnych)
-  - kompleks P (bez ciągów komunikacyjnych)
-  - ciągi komunikacyjne (kompleks L)
-  - ciągi komunikacyjne (kompleks P)

Zestawienie powierzchni

Kompleks L	54313m ²
Kompleks P	25777m ²
Ciąg komunikacyjny (kompleks L)	5551m ²
Ciąg komunikacyjny (kompleks P)	2889m ²

